

# **Raccolta fondi**

# **Wikimedia Italia -**

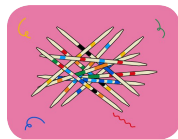
## **Risultati 2024 e strategia 2025**

Febbraio 2025 - Francesca Lissoni

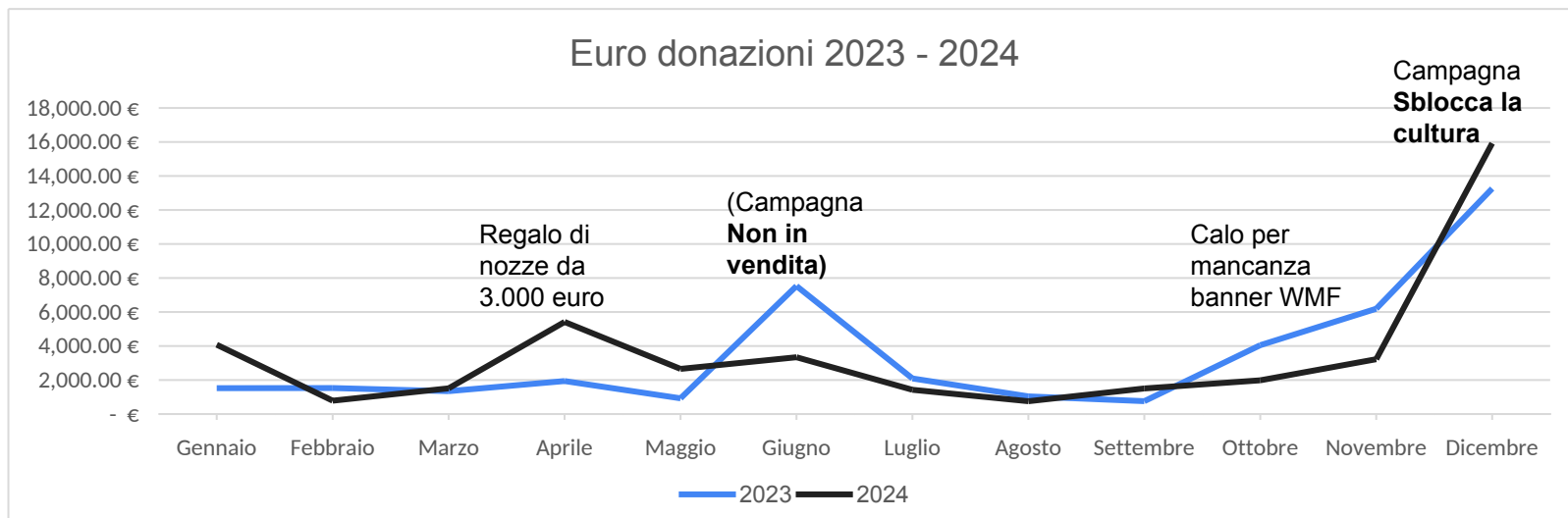
**00**

# **Report 2024**

# Donazioni 2024

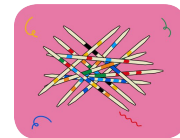


Sono stati raccolti € 42.586,59, l'1% in più rispetto al 2023, grazie al contributo di 1.538 donazioni (il 10% in più rispetto alle 1.393 donazioni del 2023)



Il grafico mostra il confronto delle donazioni tra il 2023 e il 2024 nel corso dell'anno. Il momento di picco massimo è rappresentato dalla campagna **Sbocca la cultura**, tra novembre e dicembre. In più tra il 30 e il 31 dicembre ci sono state donazioni legate alle dichiarazioni di Elon Musk contro Wikipedia. La campagna di giugno è stata interrotta quasi subito, perciò ha dato risultati inferiori rispetto allo stesso periodo del 2023.

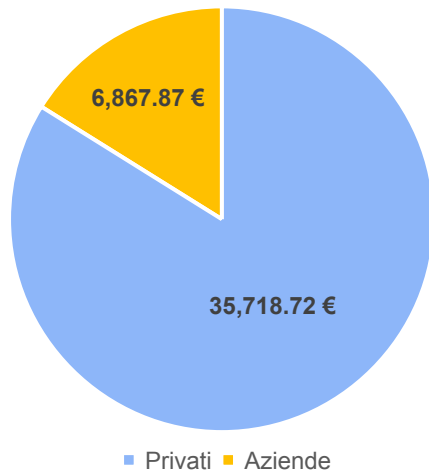
# Donazioni 2024 - privati e aziende



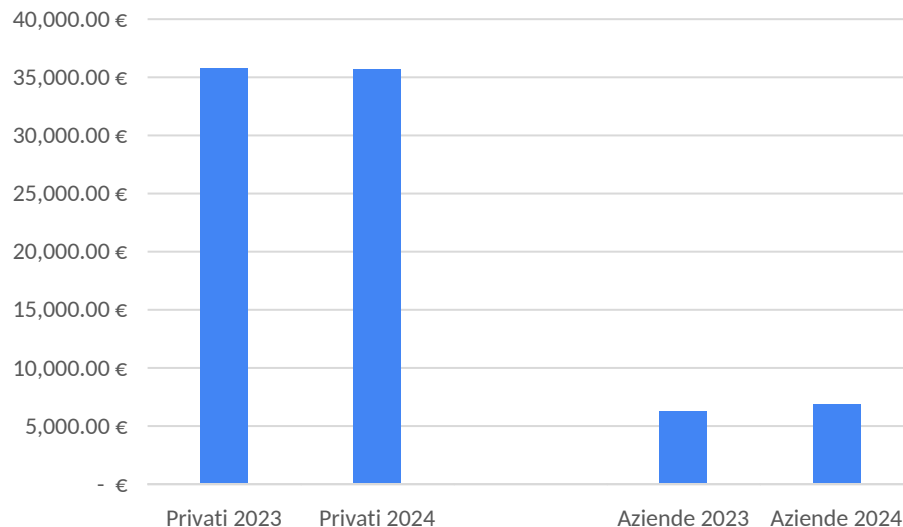
Sul totale delle donazioni, **35.718,72 €** provengono da **erogazioni liberali di privati** e **6.867,87 € da aziende**. Il dato è in linea con il 2023.

La donazione media dei privati middle donors (1-500 euro) è di **21,72 €**; la donazione media delle aziende è di **134,66 €**; entrambe in media con l'anno precedente

Privati /Aziende sul totale 2024



Privati e aziende 2023 - 2024



# Risultati nel tempo



	2024	Variazione '23/'24	2023	Variazione '22/'23	2022	Variazione '21/'22
Donatori	886	2%	863	42%	606	-60%
Donazioni n.	1.538	10%	1.381	39%	993	-50%
Donazioni euro	42.586,59 €	1%	42.024,20 €	33%	31.460,56 €	-26%

Aumenta il numero di donazioni, in particolare dei donatori caldi, quindi **si è rafforzata la fidelizzazione**. Se stimolati, i nostri donatori rispondono all'appello. Per il resto c'è una situazione di stabilità, fattore positivo vista la mancanza di grandi donazioni, del banner di Wikimedia Foundation e della campagna di giugno interrotta.

# Profilo e comportamento dei donatori



I donatori unici sono stati **886** (2% in più rispetto al 2023).

- **La retention aumenta** del 45% rispetto al 2023
- Numero di **donatori nuovi in linea** con il 2023
- **Donatori regolari cresciuti del 18%** (ancora bassi, ma in crescita)
- **Fascia**: 95% dei donatori dona tra 1 e 50 euro, coprendo il 50% delle entrate



**Età media:** 60 anni

**Genere:** 80% uomini



\*Molte visite a [sostieni.wikimedia.it](https://sostieni.wikimedia.it) provengono dalle campagne social, ma le **donazioni arrivano da email** (conversione DEM alta).

**\*78% delle visite da smartphone**, ma il tasso di conversione è significativamente più alto da desktop (5,32% vs 0,86%)


Risposte al sondaggio “**Come sei venuto a conoscenza della possibilità di donare**” nella Thank you page.

Nel 2024 abbiamo raccolto **90 risposte** e i risultati sono in linea quelli del 2023:

- 30% Vi conoscevo già/ho già donato in passato
- 22% Email e newsletter di Wikimedia Italia
- 20% Sito di Wikimedia Italia
- 18% Wikipedia e i siti dei progetti Wikimedia

# Confronto preventivo - consuntivo 2024


## Raccolta fondi (al 31/12/2024)



	Preventivo	Consuntivo	Differenza
<b>USCITE</b>	40.000 €	<b>15.978,26 €</b>	– 24.021,74 €
Campagne raccolta fondi (sponsorizzazioni online + influencer)	30.000 €	<b>10.052,30 €</b>	– 19.947,70 €
Sponsorizzate	15.000 €	8.893,30 €	- 6.106,70 €
Video	8.000 €	1.159 €	- 6.841 €
Content creator	7.000 €	-	-
Consulenza esperto digital fundraising	5.000 €	<b>5.016,96 €</b>	16,96 €
Accompagnamento (materiali cartacei + gadget)	5.000 €	<b>909 €</b>	– 4.091 €
<b>ENTRATE</b>	<b>60.000 €</b>	<b>42.586,59 €</b>	<b>- 17.413,41 €</b>

\*alcune spese ricadono su gennaio 2025. Il totale delle uscite a consuntivo per competenza è di **21.141 euro**.

# Confronto preventivo - consuntivo 2024 - 5x1000



	Preventivo	Consuntivo	Differenza
<b>USCITE</b>	15.000 €	<b>14.858,12 €</b>	141,88 €
Campagne 5x1000			
Sponsorizzate	10.000 €	10.098,72 €	
Carta stampata	5.000 €	4759,40 €	
<b>ENTRATE</b>	<b>600.000 €</b>	<b>502.951,19 €</b>	<b>– 97.048,81 €</b>